





Торговая марка	Фактура полотна	Цена* за 1 кв.м. полотна, руб.					Базовая цена
		от 100 кв.м.	от 50 кв.м.	от 30 кв.м.	от 20 кв.м.	от 5 кв.м.	

* - при заказе натяжного потолка в несколько помещений - площади идентичных полотен суммируются!

Dexfort (Китай)							
	Матовая	120,00	126,00	131,00	144,00	153,00	180,00
	Сатиновая	130,00	136,00	141,00	155,00	165,00	194,00
	Глянцевая	от 140,00	от 146,00	от 152,00	от 167,00	от 177,00	от 209,00
Eleganto (Бельгия)							
	Матовая	от 245,00	от 257,00	от 267,00	от 293,00	от 311,00	от 366,00
	Сатиновая	от 260,00	от 272,00	от 283,00	от 311,00	от 330,00	от 388,00
	Глянцевая	от 275,00	от 288,00	от 299,00	от 329,00	от 349,00	от 411,00
Arridel (Франция)							
	Матовая	от 300,00	от 314,00	от 327,00	от 359,00	от 381,00	от 448,00
	Сатиновая	от 315,00	от 330,00	от 343,00	от 377,00	от 400,00	от 471,00
	Глянцевая	от 330,00	от 346,00	от 359,00	от 395,00	от 419,00	от 493,00
Ecofole (Германия)							
	Матовая	от 495,00	от 519,00	от 539,00	от 592,00	от 629,00	от 739,00
	Сатиновая	от 520,00	от 545,00	от 566,00	от 622,00	от 661,00	от 777,00
	Глянцевая	от 545,00	от 571,00	от 593,00	от 652,00	от 692,00	от 814,00

Дополнительные работы

Наименование	Ед.изм.	Цена, в руб.
Монтаж вставки	м.п.	70
Монтаж вставки, окрашенной в цвет потолка	м.п.	200
Монтаж профиля	м.п.	150
Монтаж профиля (парящий потолок)	м.п.	1500
Монтаж люстры потолочной	ед.	500
Монтаж люстры крючковой	ед.	250

Мохов А.В.

Торговая марка	Фактура полотна	Цена* за 1 кв.м. полотна, руб.					Базовая це
		от 100 кв.м.	от 50 кв.м.	от 30 кв.м.	от 20 кв.м.	от 5 кв.м.	
	Монтаж закладной под люстру					ед.	900
	Углы дополнительные, свыше 4-х					ед.	200
	Закладная под потолочный светильник					ед.	390
	Потолочный светильник в сборе					ед.	400
	Монтаж бруса					м.п.	300
	Установка датчика сигнализации с креплением					ед.	650
	Установка вентиляции с креплением					ед.	600
	Отверстие для вентиляции					ед.	200
	Окантовка трубы					ед.	200
	Вставка ПВХ в разделительном багете					ед.	200
	Конструкция перехода уровня без подсветки (прямая, криволинейная)					м.п.	2000/2500
	Конструкция перехода уровня с подсветкой (прямая, криволинейная)					м.п.	2950/4000
	Криволинейный участок					м.п.	800
	Внутренний вырез					м.п.	600
	Алюминиевый разделитель					м.п.	350
	Крепление потолка по плитке					м.п.	350
	Слив воды					ед.	4000
	Спайка цветов						15,00%
	Установка полотна при высоте от 3 до 4 м						10,00%
	Выше 4-х метров						20,00%

Мохов А.В. 